

Tubos sanitários: Removendo o texto de milímetros nos tubos

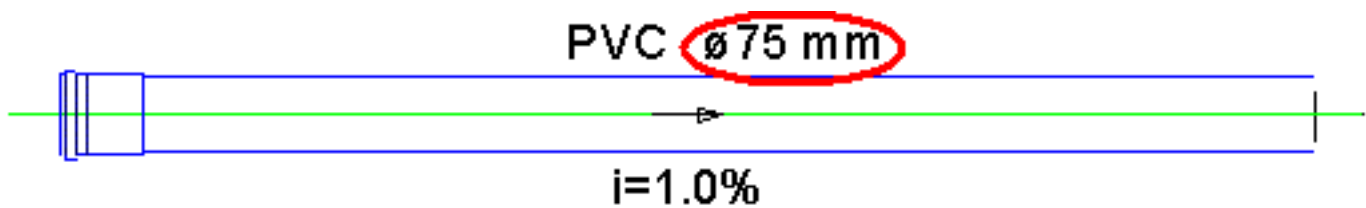
Aplica-se às versões: HY2000, HY2002, HYv4

Assunto

O que fazer para que os textos relacionados aos milímetros não sejam apresentados durante o lançamento da tubulação?

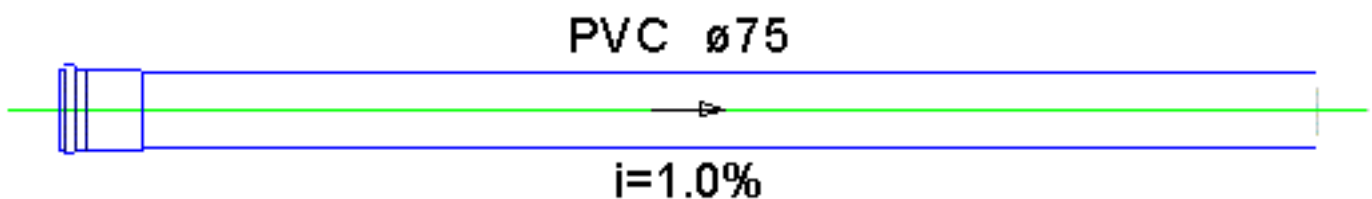
Artigo

Na configuração inicial do AltoQi Hydros, sempre que lançarmos uma tubulação, seguido do valor diâmetro será apresentado o texto de mm com exceção das tubulações que já estão cadastradas em polegadas.



Tubo com indicação de milímetros

Esta mesma tubulação pode ser apresentada sem a indicação do milímetros

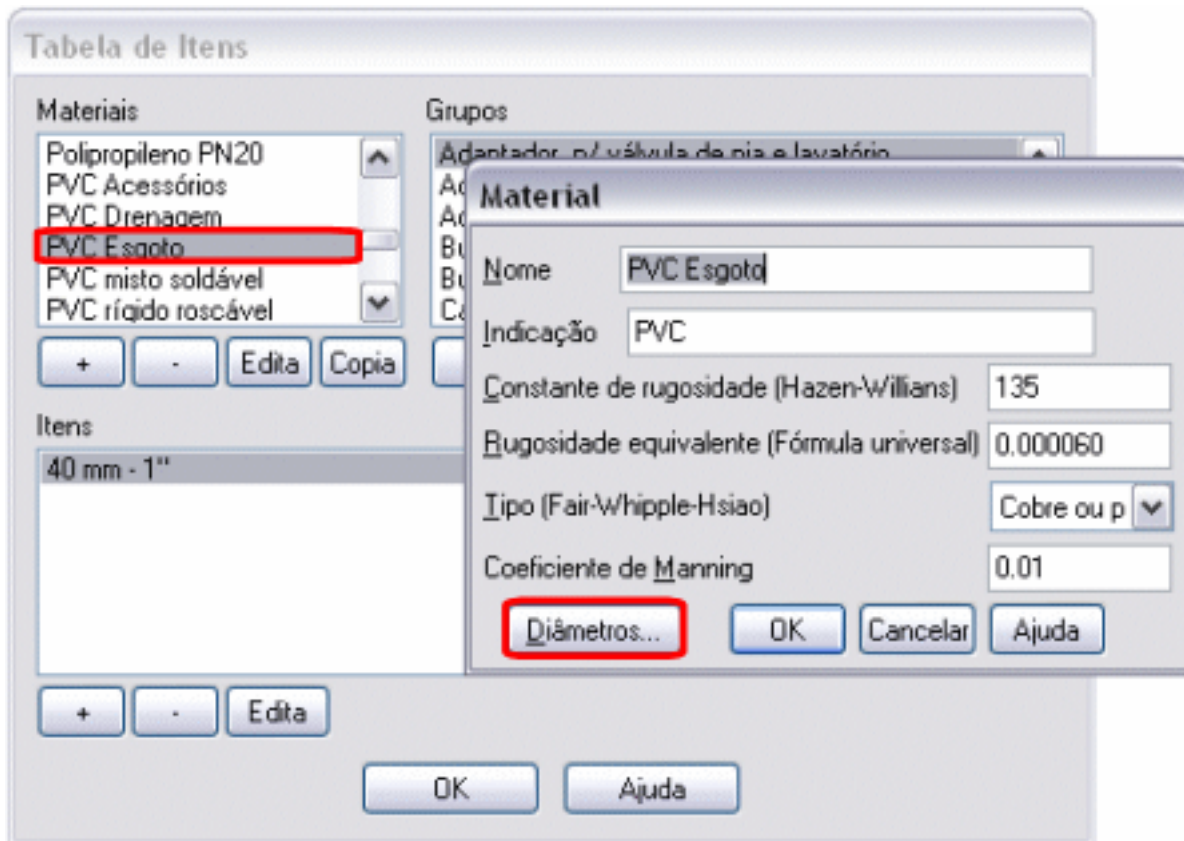


Tubo sem indicação de milímetros

Para efetuar esta modificação, siga os passos informados a seguir:

- Acesse o menu Configurações-Itens;
- Escolha um dos materiais e efetue um duplo clique sobre ele; (neste exemplo será usado PVC Esgoto);
- A seguir clique no botão diâmetros.

Tubos sanitários: Removendo o texto de milímetros nos tubos



Acessando os

diâmetros

No diálogo de diâmetro altere a opção Unidade para (POL).

Tubos sanitários: Removendo o texto de milímetros nos tubos

The image shows a software dialog box titled "Diâmetros" (Diameters). It contains a table with columns for "Comercial" (Commercial) and "Interno (mm)" (Internal (mm)) diameters. The table lists various pipe sizes, some with checkboxes and some with numerical values. Below the table is a "Unidade" (Unit) dropdown menu currently set to "mm", with "pol" (inches) highlighted in red. At the bottom are buttons for "OK", "Cancelar" (Cancel), and "Ajuda" (Help).

	Comercial	Interno (mm)		Comercial	Interno (mm)
<input type="checkbox"/> 3/8		10	<input checked="" type="checkbox"/> 6	150	150
<input type="checkbox"/> 1/2		15	<input type="checkbox"/> 8		200
<input type="checkbox"/> 3/4		20	<input type="checkbox"/> 10		250
<input type="checkbox"/> 1		25	<input type="checkbox"/> 12		300
<input type="checkbox"/> 1 1/4		32	<input type="checkbox"/> 14		350
<input checked="" type="checkbox"/> 1 1/2	40	40	<input type="checkbox"/> 16		400
<input checked="" type="checkbox"/> 2	50	50	<input type="checkbox"/> 18		450
<input type="checkbox"/> 2 1/2		60	<input type="checkbox"/> 20		500
<input checked="" type="checkbox"/> 3	75	75	<input type="checkbox"/> 22		550
<input checked="" type="checkbox"/> 4	100	100	<input type="checkbox"/> 24		600
<input type="checkbox"/> 5		125			

Unidade: mm (dropdown menu with "pol" highlighted)

Buttons: OK, Cancelar, Ajuda

Quadro de diâmetros

Desta forma a indicação de "mm" não será mais apresentada.

ID de solução único: #1154

Autor: : Eng ° Julian Silva

Última atualização: 2008-10-01 10:37